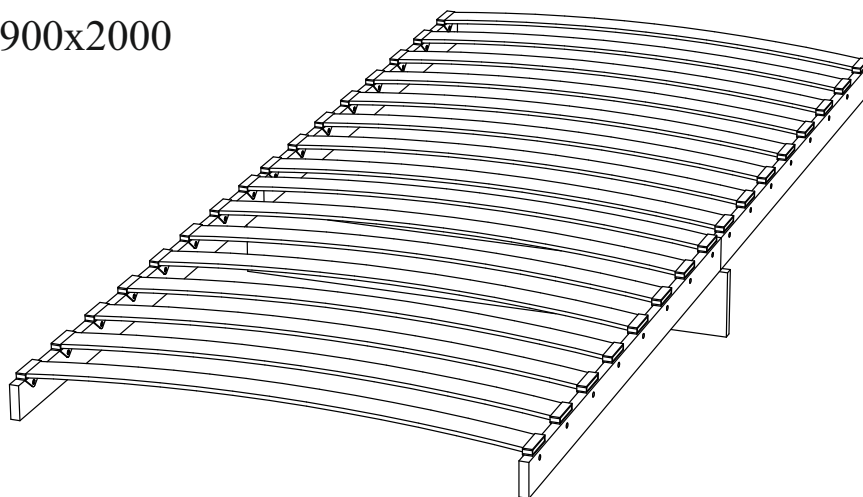


Инструкция по сборке и эксплуатации мебели

Настил

Латы для кровати 0,9 м

Спальное место: 900x2000



ОБЩИЕ ТЕХНИЧЕСКИЕ УКАЗАНИЯ

Настоятельно рекомендуем перед началом сборки внимательно ознакомиться с данной инструкцией, проверить наличие всех деталей и фурнитуры согласно комплектовочным ведомостям, убедиться в их качестве (отсутствие царапин, сколов, вмятин и т.д.) т.к. претензии по количеству комплектующих и качеству изделия после сборки не принимаются

Сборку советуем производить вдвоём на ровной поверхности, в качестве подкладочного материала рекомендуем использовать гофрокартон от упаковок.

Производитель оставляет за собой право вносить изменения не нарушающих внешнего вида и габаритных размеров изделия (замена крепежной фурнитуры, ножек, ручек и т. д. на аналоги).

Правила эксплуатации

Для длительного сохранения эксплуатационных и эстетических качеств мебели необходимо соблюдать следующие правила по уходу за мебелью во время ее эксплуатации:

- эксплуатировать мебель в сухом, проветриваемом помещении с температурой воздуха от +10 С до +40 С и относительной влажностью воздуха не более 70%
- в процессе эксплуатации мебели возможно ослабление крепежной фурнитуры - необходимо ее поправлять
- при эксплуатации изделий имеющие декоративные решения в виде стекла или зеркал необходимо помнить, что эксплуатация стекла и зеркал с трещиной сопряжено с риском получения травм. Следует немедленно заменить стекло/зеркало при появлении трещин.
- не допускать скопления влаги на поверхностях изделия во избежание набухания щитов и отклейки кромок
- беречь поверхности от механических повреждений, не ставить на поверхность горячие предметы
- при чистке использовать влажную ткань с применением специальных средств по уходу за мебелью с последующей протиркой поверхностей насухо
- не допускайте попадания на поверхность веществ, таких как растворители, бензин, обезжиривающие средства и др.

Гарантийные обязательства

- Изготовитель гарантирует соответствие мебели требованиям ГОСТ 19917-2014, ТР ТС 025/2012, при соблюдении условий транспортировки, хранения, сборки (для мебели, поставляемой в разобранном виде), эксплуатации.
- Срок службы изделия - 5 лет (при соблюдении условий эксплуатации мебели).
- Гарантийный срок эксплуатации мебели - 18 месяца.

EAC

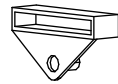
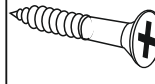

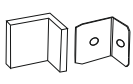
Настил
Латы для кровати 0,9 м

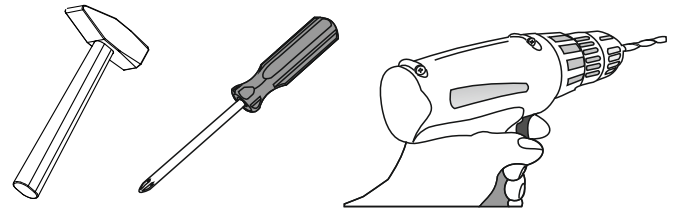
Срок службы изделия - 5 лет
Срок гарантии - 18 месяца

Соответствует требованиям
ТР ТС 025/2012

Дата изготовления _____

Поз.	Наименование	Длина	Ширина	Кол-во
Пл124	Планка	996	60	4
Пл125	Планка	900	120	1
	Латы	865	53	16

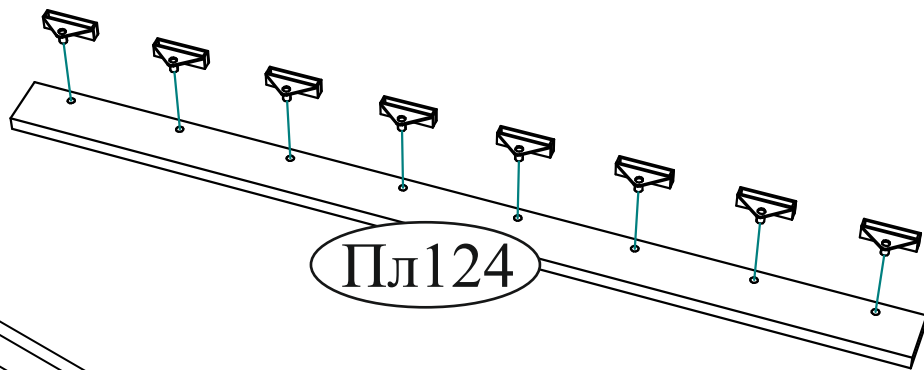
Латодержатель  32 шт.	Шуруп 4x30  20 шт.	Шуруп 4x16  8 шт.	Уголок с заглушкой  4 шт.
--	--	---	---



Необходимый инструмент для сборки.
Рекомендуем сборку производить вдвоем.

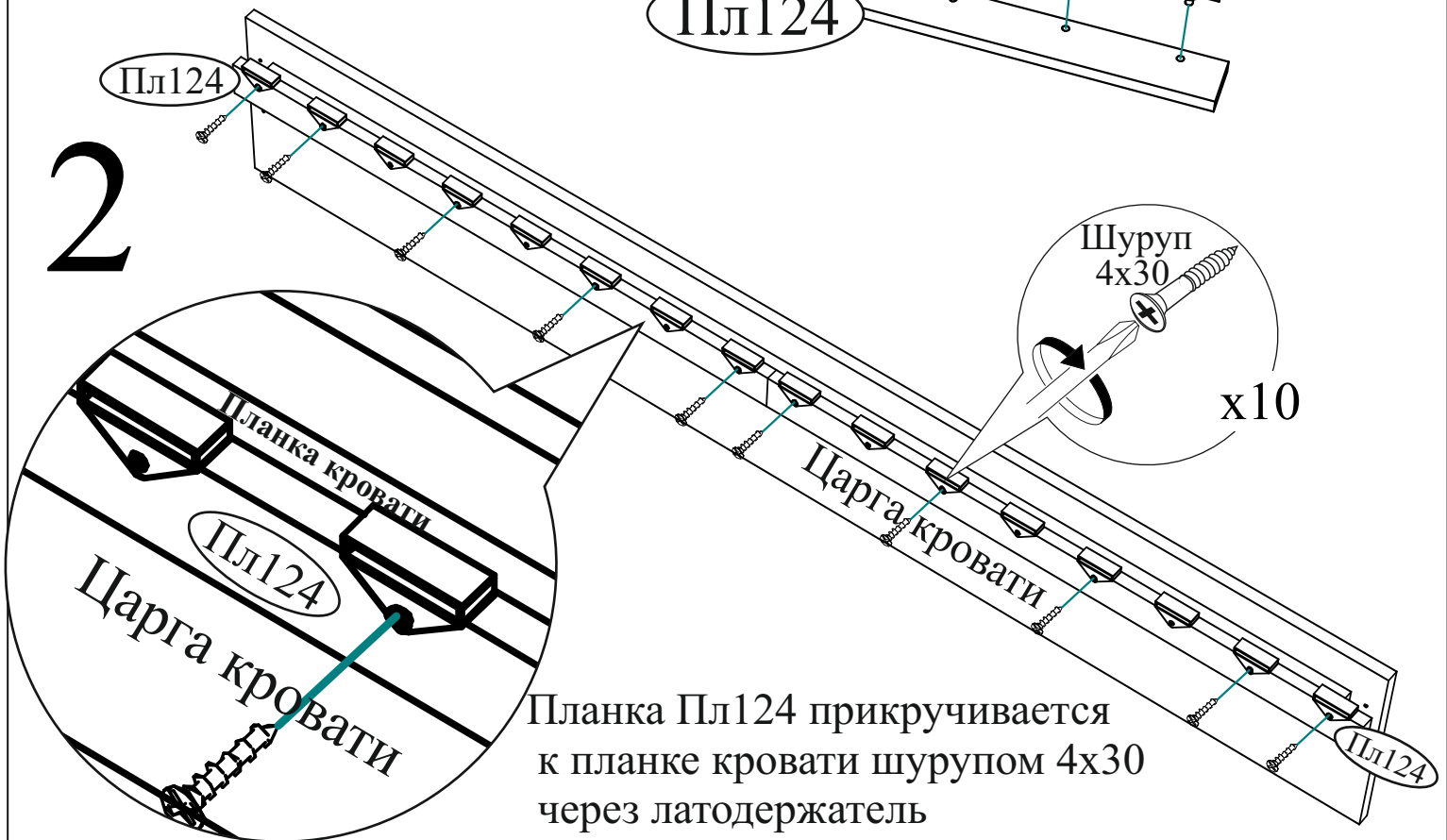
Настил (латы) устанавливается после сборки кровати под настил

1



Пл124

2



Шуруп
4x30

x10

Планка Пл124 прикручивается к планке кровати шурупом 4x30 через латодержатель

Уважаемый покупатель!

Убедительная просьба сохранять упаковку до полной сборки изделия!

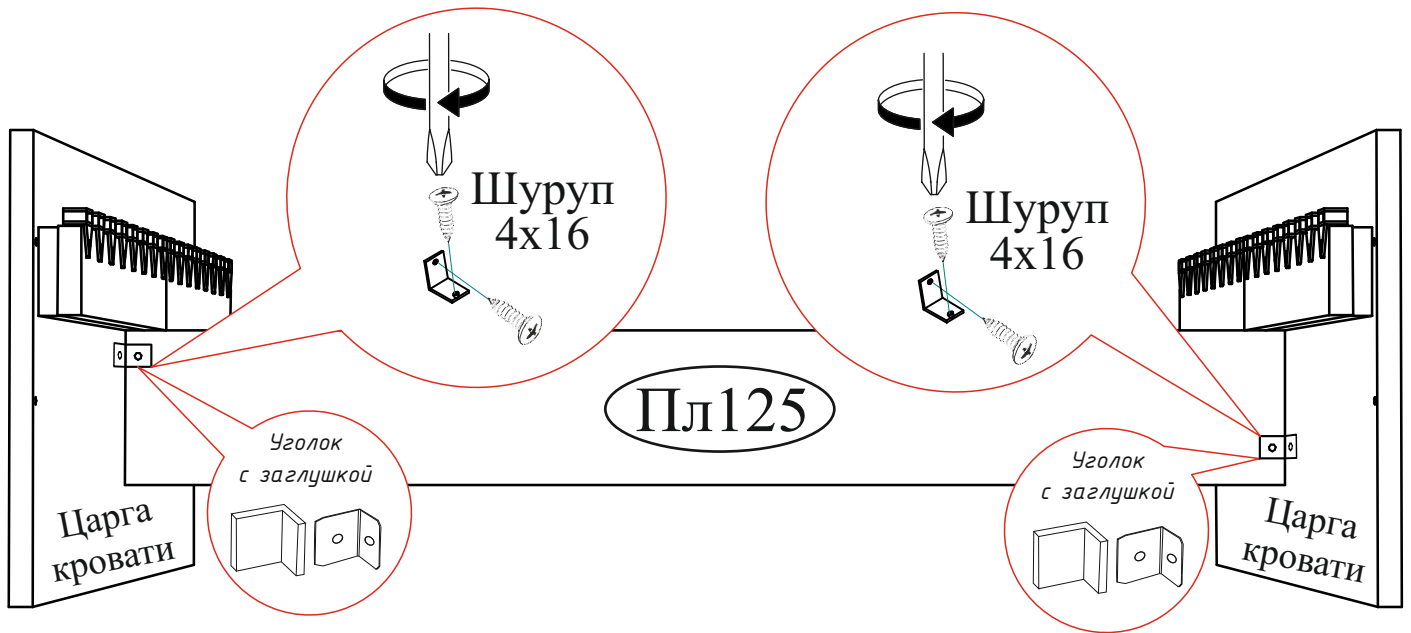
В случае обнаружения брака/дефекта обязательно сфотографировать выявленный дефект и этикетку на упаковке. На фотографии должно быть четко видно: наименование изделия, дату изготовления и номер бригады. Претензии по качеству без фотографии этикетки не принимаются.

ЕАС Гостиная «ВЕНЕЦИЯ» Цвет: ВЕНГЕ-ЛОРЕДО БТС 01-21.000	Гарантия 24 мес. Срок службы - 7 лет.	Дата 01.01.2016
	№ УПАКОВКИ 1/8	Бригада Бригада 1
Название: БОКОВИНЫ		

Закрепите ПЛ125 к царге кровати шурупом 4x16 через уголок по схеме

3

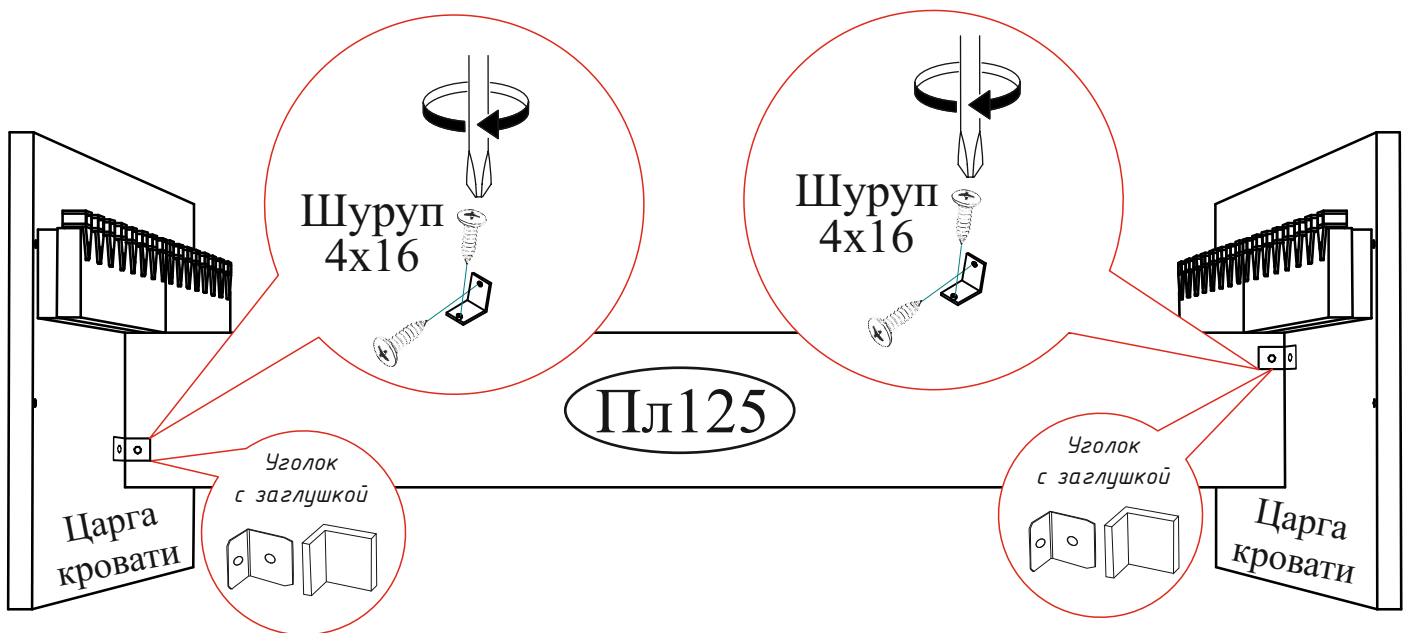
Сторона А



Закрепите ПЛ125 к царге кровати шурупом 4x16 через уголок по схеме с другой стороны

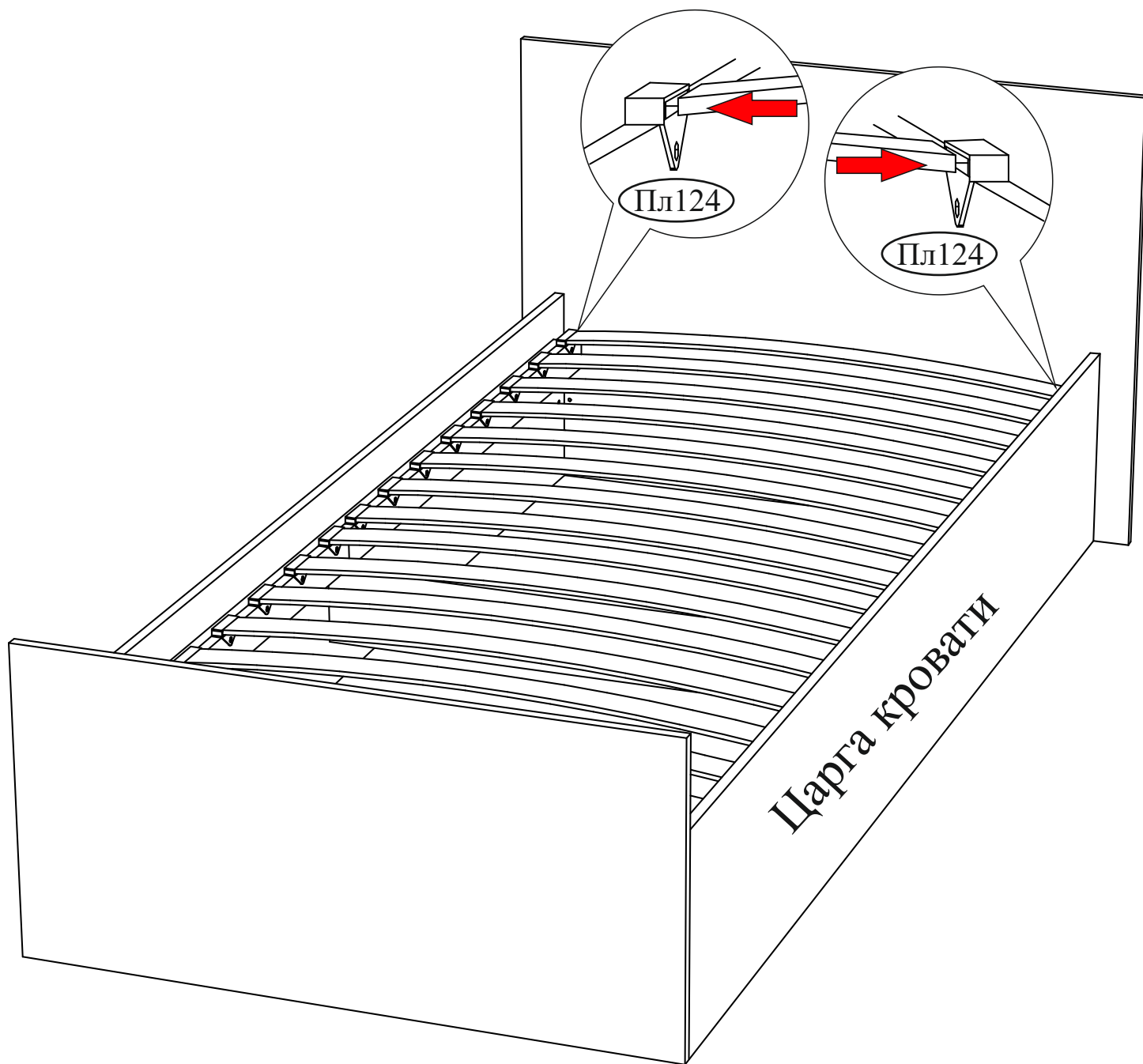
4

Сторона Б



5

Вставьте латы в латодержатели



Уважаемый покупатель!

Выражаем Вам искреннюю благодарность за выбор нашей мебели!